

# UltraFlex XL

## Klimazone

Kopfkissen  
Zudecke  
Naturspanunterbett

## Komfortzone

weich, mittelfest oder fest

## Ergonomiezone

Wirbelgenaue Anpassung auf allen Ebenen durch das Federelement (Höhe: 5 & 10 cm)


## Basiszone

Rollrahmen (Höhe: 2 cm)



Ergomellen aus Weißbuche, ellipsenförmig und geriffelt mit Stopperfunktion. Breite 35 mm

Federkörper aus reinem Naturkautschuk. Überzug aus kbA-Baumwolle mit Reißverschluss.



Lättchen aus massiver, unbehandelter Weißbuche zur individuellen Härtegradanpassung. Breite 30 mm, Höhe 9 mm

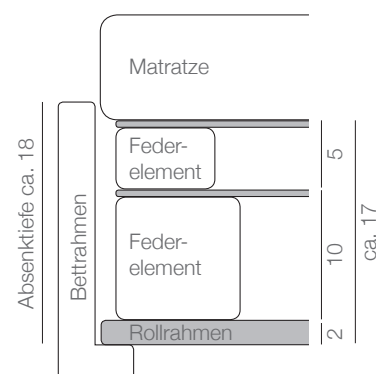
## Facts

- 100% metall- und lösungsmittelfrei
- Federkörper: reiner QUL-Naturkautschuk
- Systemauflagen: verschiedene Härten und Höhen wählbar
- Ergonomiezone: zwei Oberflächen wählbar
- Härtegrade: comfort X und fest
- inkl. Rollrahmen

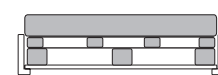
**Außenmaße in cm:** 90/190, 80/200, 90/200, 100/200, 120/200 und 140/200, auch Sondermaße möglich

## Schematischer Aufbau

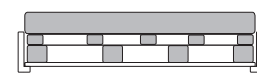
### Schlafsystem



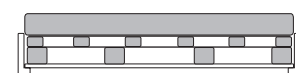
### Breiten



Oberfläche Trio bei **80 bis 119 cm**



Oberfläche Trio bei **120 bis 139 cm**



Oberfläche Trio bei **140 cm**

# Ergonomiezone

## Hochsensible Anpassung und dauerelastisch

Die UltraFlex XL Ergonomiezone ist für alle Gewichtsklassen geeignet und besteht aus einem **zweilagigen Federelement**, mit je 40 Ergomellen pro Ebene und einem separaten Rollrahmen mit 40 Weißbuchenlatten. Das System reagiert selbsttätig auf Ihre Bewegungen, passt sich über die gesamte Liegefläche punktgenau an Ihren Körper an und kann hervorragend an individuelle Bedürfnisse angepasst werden.



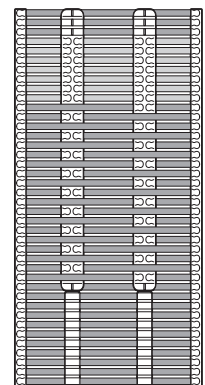
Für unterschiedliche Schlaftypen (Bauch-, Seiten-, Rückenschläfer) stehen **verschiedene Schlafkomfortvarianten** zur Verfügung. Zusätzlich können individuelle Einstellungen vorgenommen werden, falls erforderlich. **Wirbelgenaue Anpassung** auf allen Ebenen durch die Federlemente (Höhe: 5 & 10 cm).

## UltraFlex XL Trio – Mod. 8107/xS

Passt sich beim Schlaf selbsttätig und punktelastisch an Ihren Körper an. Ganz besonders mit der neuen integrierten Schulterzone.

**Maße in cm:** 80/190–140/200  
(ab Breite 120 empfehlen wir eine Mittelstütze oder Längstraverse)  
Alle Sonderbreiten bis max. 140 cm  
und alle Sonderlängen möglich!


**Gesamthöhe in cm:** 17



# Komfortzone

## Systemmatratze Dream

**Kern:** reiner QUL-Naturkautschuk  
**Bezug:** Baumwoll-Doppeltuch versteppt mit 500 g/m<sup>2</sup> Schafschurwoll-Vlies, vierseitiger Reißverschluss  
**Pflege:** Lüftware



## Systemmatratze Lyodream

**Kern:** reiner QUL-Naturkautschuk  
**Bezug:** Lyodream-Baumwollhülle versteppt mit 400 g/m<sup>2</sup> Tencel™ Lyocell-Klimavlies, vierseitiger Reißverschluss  
**Pflege:** bis 40 °C waschbar



## Systemmatratze Sensilat

**Kern:** reiner QUL-Naturkautschuk  
**Bezug:** Baumwoll Jersey  
**Pflege:** bis 60 °C waschbar  
**Unterbezug:** Baumwoll Sitinet, vierseitiger Reißverschluss, nicht waschbar

