

UltraFlex XL

Klimazone

Kopfkissen
Zudecke
Naturspanunterbett

Komfortzone

weich, mittelfest oder fest

Ergonomiezone

Wirbelgenaue Anpassung auf allen Ebenen durch das Federelement (Höhe: 5 & 10 cm)


Basiszone

Rollrahmen (Höhe: 2 cm)



Ergomellen aus Weißbuche, ellipsenförmig und geriffelt mit Stopperfunktion. Breite 35 mm

Federkörper aus reinem Naturkautschuk. Überzug aus kbA-Baumwolle mit Reißverschluss.



Lättchen aus massiver, unbehandelter Weißbuche zur individuellen Härtegradanpassung. Breite 30 mm, Höhe 9 mm

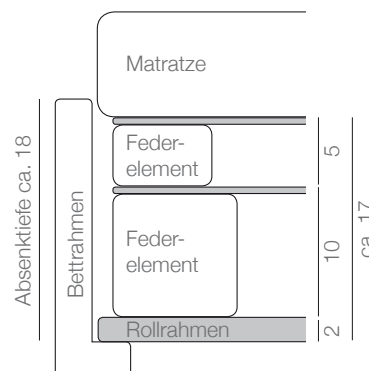
Facts

- 100% metall- und lösungsmittelfrei
- Federkörper: reiner QUL-Naturkautschuk
- Systemauflagen: verschiedenen Härten und Höhen wählbar
- Ergonomiezone: zwei Oberflächen wählbar
- Härtegrade: comfort X und fest
- inkl. Rollrahmen

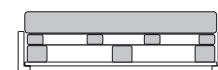
Außenmaße in cm: 90/190, 80/200, 90/200, 100/200, 120/200 und 140/200, auch Sondermaße möglich

Schematischer Aufbau

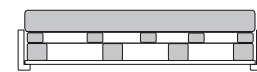
Schlafsystem



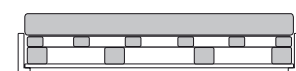
Breiten



Oberfläche sensibel bei **80 bis 119 cm**



Oberfläche sensibel bei **120 bis 139 cm**



Oberfläche sensibel bei **140 cm**

Ergonomiezone

Hochsensible Anpassung und dauerelastisch

Die ULTRAfleX XL Ergonomiezone ist für alle Gewichtsklassen geeignet und besteht aus einem **zweilagigen Federelement**, mit je 40 Ergomellen pro Ebene und einem separaten Rollrahmen mit 40 Weißbuchenlatten. Das System reagiert selbsttätig auf Ihre Bewegungen, passt sich über die gesamte Liegefläche punktgenau an Ihren Körper an und kann hervorragend an individuelle Bedürfnisse angepasst werden.



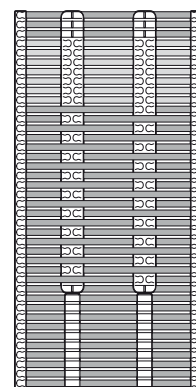
Für unterschiedliche Schlaftypen (Bauch-, Seiten-, Rückenschläfer) stehen **verschiedene Schlafkomfortvarianten** zur Verfügung. Zusätzlich können individuelle Einstellungen vorgenommen werden, falls erforderlich. **Wirbelgenaue Anpassung** auf allen Ebenen durch die Federlemente (Höhe: 5 & 10 cm).

ULTRAfleX XL Trio – Mod. 8107/xS

Passt sich beim Schlaf selbsttätig und punktelastisch an Ihren Körper an. Ganz besonders mit der neuen integrierten Schulterzone.

Maße in cm: 80/190–140/200
(ab Breite 120 empfehlen wir eine Mittelstütze oder Längstraverse)
Alle Sonderbreiten bis max. 140 cm und alle Sonderlängen möglich!

Gesamthöhe in cm: 17



Komfortzone

Systemmatratze Dream

Kern: reiner QUL-Naturkautschuk
Bezug: Baumwoll-Doppeltuch versteppt mit 500 g/m² Schafschurwoll-Vlies, vierseitiger Reißverschluss
Pflege: Lüftware



Systemmatratze Lyodream

Kern: reiner QUL-Naturkautschuk
Bezug: Lyodream-Baumwollhülle versteppt mit 400 g/m² Tencel™ Lyocell-Klimavlies, vierseitiger Reißverschluss
Pflege: bis 40 °C waschbar



Systemmatratze Sensilat

Kern: reiner QUL-Naturkautschuk
Bezug: Baumwoll Jersey
Pflege: bis 60 °C waschbar
Unterbezug: Baumwoll Sitinet, vierseitiger Reißverschluss, nicht waschbar

